



REJOIGNEZ-NOUS !

publi24.fr



être vu et reconnu

TENTES
TOTEMS
ENROULEURS
CHAISES LONGUES
PANNEAUX ET CADRES MURAUX

**SUPPORTS
DE COMMUNICATION
VISUELLE**



publi24
BE MARKED



Accessoires Zoom Tent



Découvrez nos nouvelles solutions standard d'habillage pour Zoom tent : mur porte et mur fenêtre. Tous deux équipés d'un zip pour rendre la tente complètement hermétique. Disponibles en coloris blanc pour le modèle 3x3 uniquement.


Vous pouvez également opter pour un mur porte ou mur fenêtre personnalisé pour tous les modèles de la gamme Zoom tent avec une fixation velcro.

Enfin, pour permettre une utilisation nocturne, ajoutez un éclairage interne grâce à nos nouvelles Barettes LED clippantes avec batterie intégrée. 5 modes d'éclairage disponibles pour varier l'intensité et l'autonomie (de 7h à pleine puissance à 24h à très faible puissance).

Barrette LED
(en option)



5 modes d'éclairage
disponibles



Accessoires :

Mur avec porte	ZT33-ZIP-DWW	Coloris : Blanc
Mur plein	ZT33-ZIP-FWW	Coloris : Blanc
Mur avec fenêtre PVC	ZT33-ZIP-WWW	Coloris : Blanc
Zoom tent Kit LED	ZT-LED-K	
Zoom Tent chargeur Kit LED	ZT-LED-K-CHARGER	



OASIS



Avec cette solution compacte et légère, vos communications ne passeront pas inaperçues lors de vos événements extérieurs (sur les plages, dans les parcs, etc...). Vous pourrez également délimiter facilement vos espaces.

Disponibles en 6 formats, les kits se modulent pour former des configurations linéaires ou en angle.

Chaque kit est fourni avec un sac de transport et est proposé avec un visuel imprimé au recto ou recto-verso.

Kit OASIS	Code	Dimensions (h x l x p)	Accessoires :
Kit OASIS 3 m	WBKIT-3M	1000 (h) x 3000 (l) x 20 (p) (en mm)	visuel de 3m 1 sac + 4 piquets
Kit OASIS 4 m	WBKIT-4M	1000 (h) x 4000 (l) x 20 (p) (en mm)	visuel de 4m 1 sac + 5 piquets
Kit OASIS 5 m	WBKIT-5M	1000 (h) x 5000 (l) x 20 (p) (en mm)	visuel de 5m 1 sac + 6 piquets
Kit OASIS 6 m	WBKIT-6M	1000 (h) x 6000 (l) x 20 (p) (en mm)	visuel de 6m 1 sac + 7 piquets
Kit OASIS 7 m	WBKIT-7M	1000 (h) x 7000 (l) x 20 (p) (en mm)	visuel de 7m 1 sac + 8 piquets
Kit OASIS 8 m	WBKIT-8M	1000 (h) x 8000 (l) x 20 (p) (en mm)	visuel de 8m 1 sac + 9 piquets



Matière : Piquets bois hêtre
 Finition : Finition avec fourreau
 Fixation du visuel : Par fourreau
 Visuel : Recto / Recto-Verso
 Utilisation : Usage extérieur dans sol meuble



Assemblage du visuel par fourreau



GECKO



Matière :	Bois de hêtre FSC
Finition du bois :	Vernis
Poids supporté :	100 kg
Assise :	Dossier réglable en 3 positions
Visuel :	Recto seul
Utilisation :	Usage intérieur et extérieur

Cette chaise longue pliante, solide et pratique à la fois (avec ses visuels interchangeables), est une solution parfaite pour personnaliser et égayer vos événements extérieurs (festivals, manifestations sur les plages, les terrasses de bars et de restaurants, etc.).

Visuel imprimé au recto sur une maille 200 gr Oeko-Tex.



Visuel interchangeable



3 positions d'assise

GECKO	DECKCHAIR-V-01	Dimensions assemblées 780/930/1060 (h) x 1000/970/950 (l) x 560 (p) mm	Dimension repliées 32/60 (h) x 1310 (l) x 560 (p) mm
-------	----------------	--	--

Outdoor #4



SYMBOL



Matière :	Acier
Coloris du profilé :	●
Assemblage :	Clé Allen et vis papillons
Fixation du visuel :	vis papillons (incluses) sans perforation nécessaire
Média recommandé :	PVC rigide ou Dibon (entre 3 et 5 mm d'épaisseur)
Utilisation :	intérieur et extérieur

Idéal pour l'affichage d'informations en intérieur ou en extérieur sur panneau rigide (menus de bars et restaurants, signalisation directionnelle, etc), ce totem est doté d'une embase ultra stable. Sur sols durs ou meubles (sardines incluses). Une légère inclinaison du visuel facilite la lecture du contenu.



SYMBOL	IP01	1280 (h) x 420 (l) x 450 (p) mm (si visuel A4) 1280 (h) x 480 (l) x 450 (p) mm (si visuel A3)
--------	------	--





Cadre mural Vector 40mm



- Matière : Aluminium
- Largeur du profilé : 40 mm
- Coloris du profilé : ● ○ ●
- Assemblage : Equerres à visser
- Fixation du visuel : Jonc PVC 3 mm
- Visuel : Recto seul
- Utilisation : Mur

Idéal pour communiquer sur les façades de cafés, restaurants, bâtiments et durant les manifestations événementielles, il permet une actualisation facile et régulière des visuels grâce à son système de jonc.

Le cadre Vector 40 est disponible en format standard ou sur-mesure dans la limite du format 3x6m.

Cadre Vector 1000x2000 mm	VLFW-40-10X20	📏 1000 (h) x 2000 (l) x 40 (p) mm
Cadre Vector 1500x2000 mm	VLFW-40-15X30	📏 1500 (h) x 3000 (l) x 40 (p) mm
Cadre vector 2000x5000 mm	VLFW-40-X20X50	📏 2000 (h) x 5000 (l) x 40 (p) mm
Sur-mesure	VKF-CUSTOM	📏 sur-mesure



Assemblage de sections en angle par équerre à visser



Profilé aluminium 40mm



Bora Tent


    Disponible jusqu'à épuisement des stocks


La tente gonflable est une «toile» fantastique pour afficher des messages publicitaires tout en abritant des conditions climatiques. Technologie à air captif : autonome et silencieux une fois gonflé.

Matière :	TPU (Polyuréthane Thermoplastique), doublure polyester
Visuel :	Recto seul
Coloris du visuel :	Blanc / Noir / Bleu / Rouge (en standard) Full Graphic (en option)
Fixation du visuel :	Fermeture Eclair (Standard) / Velcro (si option Full graphic)
Fixation au sol :	Sardines (en option)
Résistance au vent :	Jusqu'à 24 km/h (si fixée su sol)
Transport :	Sac (inclus)




Tente	INFT3-ZZ	⊗, 2450 (h) x 3200 (l) x 3200 (p) mm
Canopi	INFT3-CZ-W/BL/B/R	Coloris : Blanc / Noir / Bleu / Rouge
Porte	INFT3-WA-W/BL/B/R	Coloris : Blanc / Noir / Bleu / Rouge

Accessoires :

	Gonfleur manuel	INFTA-PM
	Gonfleur Electrique 400W	INFTA-PE4EU
	Sardines plastique (x20)	UI00853-20
	Sardines métal (x20)	UI00854-20
	Bouées de lestage (x4)	INFTA-WW



Bora Colonne


   Disponible jusqu'à épuisement des stocks

Faites-vous remarquer dans la foule avec cette impressionnante colonne gonflable de 2.4 m de haut. Technologie à air captif: autonome et silencieux une fois gonflé.

Matière :	Colonne PVC, embase plastique
Visuel :	360°
Fixation du visuel :	Velcro (usage extérieur) / Fermeture Eclair (usage intérieur)
Fixation au sol :	4 sardines (incluses)
Résistance au vent :	Jusqu'à 29 km/h (fixée su sol)
Transport :	Sac (en option)

Kit Bora Colonne	INFLCOL-220	⊗, 2390 (h) x 460 (Ø) mm
------------------	-------------	--------------------------

Accessoires :

	Gonfleur manuel	INFTA-PM
	Gonfleur Electrique 400W	INFTA-PE4EU
	Sac de transport (colonne)	AB-INFLCOL



Sunrise Carré

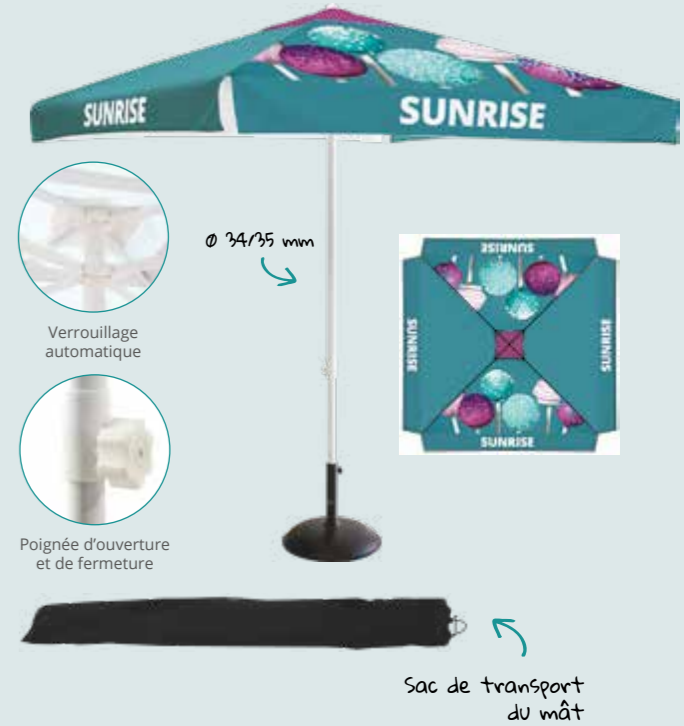
  

Ce parasol combine marketing et fonctionnalité. Mât télescopique pour régler la hauteur et faciliter le transport. Verrouillage automatique une fois ouvert.

Matière :	Acier traité époxy
Visuel :	Recto seul
Ouverture :	Poignée
Résistance au vent :	Jusqu'à 29 km/h (avec embase ciment)

Sunrise carré avec embase ciment 20 kg	UU-SB	⊗, 1900/2560 (h) x 2050 (l) x 2050 (p) mm
--	-------	---

Support publicitaire estival par excellence




Sunrise Rond

    Disponible jusqu'à épuisement des stocks

Un excellent support additionnel à tous types d'évènements extérieurs pour afficher votre message tout en vous abritant du soleil.

Matière :	Acier traité époxy
Visuel :	Recto seul
Ouverture :	Manivelle
Résistance au vent :	Jusqu'à 29 km/h (avec embase ciment)

	Sunrise rond avec embase ciment 20 kg	UU-CB	⊗, 2500 (h) x 2660 (Ø) mm
---	---------------------------------------	-------	---------------------------

Zoom Tent



Tente en aluminium légère avec système d'ouverture parapluie. Se déplie et se replie en quelques minutes sans outils. Habillez-la avec un canopi, un mur ou un demi-mur aux couleurs standard ou impression personnalisée.

Matière :	Structure aluminium, connecteurs plastique
Visuel :	Recto-verso (Mur, demi-mur) / Recto seul (Canopi)
Coloris des visuels :	Blanc / Noir / Bleu / Rouge (Standard) / Personnalisé (en option)
Fixation des visuels :	Velcro / Fourreau (Demi-mur)
Résistance au vent :	Jusqu'à 29 km/h
Fixation au sol :	Sardines et cordelettes (incluses)
Transport :	Sac à roulettes

Structure 2x2	ZT22-XAF	📏 3160 (h) x 2000 (l) x 2000 (p) mm
Structure 3x3	ZT33-XAF	📏 3160 (h) x 2920 (l) x 2920 (p) mm
Structure 3x4.5	ZT345-XAF	📏 3160 (h) x 4300 (l) x 2920 (p) mm
Structure 3x6	ZT36-XAF	📏 3160 (h) x 5800 (l) x 2920 (p) mm
Canopi	ZTXX-CTB/K/R/W	Coloris : Bleu / Noir / Rouge / Blanc
Mur	ZTXX-FWB/K/R/W	Coloris : Bleu / Noir / Rouge / Blanc
Demi-mur	ZTXX-HWB/K/R/W	Coloris : Bleu / Noir / Rouge / Blanc
Mur avec porte	ZT33-ZIP-DWW	Coloris : Blanc
Mur plein	ZT33-ZIP-FWW	Coloris : Blanc
Mur avec fenêtre PVC	ZT33-ZIP-WWW	Coloris : Blanc

Accessoires :

Lestage 8 kg (paire)	ZT-BASE-02
Barre demi-mur 2-3 m	ZT33-MTB
Connecteur Zoom Tent	ZT-TJC

Outdoor #10

Facile à plier et à transporter



Manivelle pour tendre le canopi

Verrouillage automatique

Idéal pour les marchés, manifestations sportives et réceptions

Canopi disponible en 4 coloris ou en impression personnalisée



Proposez l'option Usafe, la maille aux propriétés anti-bactériennes et anti-virales !

Gala



Table à tréteaux pliables. Pour un style professionnel, à compléter avec une nappe imprimée en option, de forme traditionnelle ou ajustée.

Matière :	Polypropylène, pieds acier
Visuel :	360°
Assemblage :	Verrouillage

Gala 1.8 m	FT-6A	📏 Ouverte : 730 (h) x 1805 (l) x 740 (p) mm Fermée : 80 (h) x 900 (l) x 740 (p) mm
Gala 2.4 m	FT-8	📏 Ouverte : 730 (h) x 2403 (l) x 753 (p) mm Fermée : 90 (h) x 1215 (l) x 753 (p) mm



Mécanisme de sécurité central



Poignée de transport



Zoom Tent Eco



Tente économique en acier traité époxy blanc. Se replie de manière compacte pour transport dans un sac à roulettes. Impression personnalisée du canopi en option.

Matière :	Structure acier, connecteurs et pieds plastique
Visuel :	Recto seul
Coloris du visuel :	Blanc (Standard) / Personnalisé (en option)
Fixation du visuel :	Velcro
Résistance au vent :	Jusqu'à 29 km/h
Fixation au sol :	Sardines et cordelettes (incluses)
Transport :	Sac à roulettes

Zoom Tent Eco 3x3	FD33-SQF	📏 3315/3415/3510 (h) x 3310 (l) x 3310 (p) mm
Mur	FD33-FWW	Coloris : Blanc
Canopi	FD33-CTW	Coloris : Blanc

Peut abriter jusqu'à 5 personnes



Structure parapluie



Support central



Système de verrouillage

Outdoor #11



Blizzard



Facile à assembler sur place, sécurisé par son pied réservoir de grande capacité, son visuel peut s'ajuster en hauteur et en largeur pour s'adapter à des applications variées.

Matière :	Plastique, métal
Mât :	Ajustable en hauteur et en largeur
Visuel :	Recto seul
Fixation du visuel :	Oeillets
Capacité du réservoir :	12 litres
Résistance au vent :	Jusqu'à 29 km/h
Transport :	Sac non-matellé (inclus) / sac matellé (en option)

Blizzard	UB701	📏 1600/2100 (h) x 600/800 (l) x 540 (p) mm
----------	-------	--

Accessoires :

Sac matellé	AB140-C
-------------	---------


Thunder 2



Le seul enrouleur extérieur qui permet l'utilisation de visuels recto-verso pour une exposition maximale de votre message.

Matière :	Plastique, aluminium, acier
Mât :	Mât à élastique en trois parties
Visuel :	Recto-verso
Fixation du visuel :	Amorce adhésive - Rail supérieur clippant
Fixation au sol :	4 sardines (incluses)
Résistance au vent :	Jusqu'à 11 km/h Jusqu'à 39 km/h (si fixé au sol)
Transport :	Sac matellé

Thunder 2	UB185-850-01	📏 2100 (h) x 884 (l) x 740 (p) mm
-----------	--------------	-----------------------------------



Horizon



Totem idéal pour les communications à grande échelle. Lesté par deux embases réservoir remplies d'eau pour une stabilité totale.

Matière :	Aluminium, embase plastique
Mât :	Hauteur ajustable (1500-2400 mm)
Visuel :	Recto seul ou Recto-verso
Fixation du visuel :	Oeillets
Capacité du réservoir :	28 litres/embase
Résistance au vent :	Jusqu'à 19 km/h
Transport :	Sac non-matellé (en option)

Horizon	UB203	📏 1500/3000 (h) x 2500 (l) x 800 (p) mm
---------	-------	---

Accessoires :

Sac pour mât	AB195A	📏 1730 (h) x 230 (l) x 190 (p) mm
Sac pour embases	AB195B	📏 900 (h) x 490 (l) x 370 (p) mm

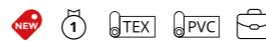


Fixation du visuel par œillets



Hauteur ajustable grâce au mât télescopique

Thunder Chevalet



Un enrouleur extérieur au format chevalet idéal en point de vente et pour les publicités urbaines.

Matière :	Aluminium avec traitement anti-corrosion
Visuel :	Recto-verso
Fixation du visuel :	Rail clippant
Fixation au sol :	4 sardines incluses
Résistance au vent :	Jusqu'à 39 km/h (si fixé au sol)

Thunder Chevalet	UB185-850X1300-01	📏 1300 (h) x 884 (l) x 740 (p) mm
------------------	-------------------	-----------------------------------




Whirlwind




Un stop-trottoir lesté et résistant avec positionnement du visuel par l'avant. Facile à déplacer grâce à son pied à roulettes et sa poignée.

Matière :	Aluminium, acier galvanisé, embase plastique, feuille de protection PVC
Visuel :	Recto-verso
Capacité du réservoir :	25 l (A1) / 55 l (A0) / 49 l (B1)
Fixation du visuel :	Rail clippant
Résistance au vent :	Jusqu'à 29 km/h

Whirlwind A1	UB207	📏 1165 (h) x 780 (l) x 500 (p) mm
Whirlwind A0	UB207-A0	📏 1554 (h) x 1010 (l) x 625 (p) mm
Whirlwind B1	UB207-B1	📏 1350 (h) x 1000 (l) x 620 (p) mm



Pied réservoir avec roulettes



Cadre clippant

Visuel protégé par feuille PVC



Feuille de protection PVC incluse



A-sign Board



Chevalet stop-trottoir robuste et pliable. Cadre clippant avec positionnement du visuel par l'avant (recommandé avec papier encapsulé).

Matière :	Aluminium, acier galvanisé, feuille de protection PVC
Visuel :	Recto-verso
Fixation du visuel :	Rail clippant

A-sign Board A2	VF204-A2	📏 925 (h) x 465 (l) x 675 (p) mm
A-sign Board A1	VF204-C	📏 1060 (h) x 638 (l) x 825 (p) mm
A-sign Board A0	VF204-C-A0	📏 1440 (h) x 883 (l) x 835 (p) mm
A-sign Board B1	VF203	📏 1220 (h) x 848 (l) x 925 (p) mm





Monsoon Mural

1 TEX PVC ⚠ Disponible jusqu'à épuisement des stocks

Spécialement conçu pour la communication en façade de locaux commerciaux. Le visuel est sécurisé par des tendeurs ajustables directement sur la structure.

Matière : Barres aluminium (25 mm), connecteurs plastique
Visuel : Recto seul
Fixation du visuel : Oeillets et tendeurs

⚠	Monsoon mural 1250 mm	UB712-C	☒ 1250 (h) x 1250 (l) x 130 (p) mm
⚠	Monsoon mural 2000 mm	UB713-C	☒ 1000 (h) x 2000 (l) x 130 (p) mm
⚠	Monsoon mural 3000 mm	UB714-C	☒ 1250 (h) x 3000 (l) x 130 (p) mm
	Tendeur avec crochet	FX804-B	



Fixation du visuel par œillets




Charnière en métal (version chevalet)

Disponible en sur-mesure jusqu'à 5 m de long



Fixation (version murale)



Jonctions emboîtables



Sardines incluses

Monsoon Chevalet

☒ 1 ☒ TEX ☒ PVC

Facile à assembler sur place grâce à son système de barres emboîtables, ce chevalet est fixé au sol par des sardines pour une stabilité optimale.

Matière : Barres aluminium (25 mm), connecteurs plastique
Visuel : Recto seul
Fixation du visuel : Oeillets et tendeurs
Résistance au vent : Jusqu'à 39 km/h

Monsoon 2500 mm	UB707-C	☒ 1000 (h) x 2500 (l) x 640 (p) mm
Monsoon 3000 mm	UB711-C	☒ 1250 (h) x 3000 (l) x 795 (p) mm



Fixation standard par œillets

Deluxe Café

1 TEX PVC ⚠ Disponible jusqu'à épuisement des stocks

Système de barrière modulable avec finition chromée pour apporter du style et un aspect qualitatif.

Matière : Acier inoxydable
Visuel : Recto-verso
Poids : 7.75 kg (Pied et potelet)
Fixation du visuel : Fourreau haut sur traverse et oeillets bas

⚠	Traverse 1000 mm	UB215-1000	☒ 1140 (l) mm
⚠	Traverse 1500 mm	UB215-1500	☒ 1940 (l) mm
⚠	Traverse 2000 mm	UB215-2000	☒ 2440 (l) mm
⚠	Pied	UB215B	☒ 360 (Ø) mm
⚠	Potelet	UB215P	☒ 960 (h) mm
⚠	Attaches (paires)	UB215-SC	

Economy Café

☒ 1 TEX PVC **Idéal pour la distanciation physique**

Un moyen économique de délimiter des espaces à l'extérieur des restaurants, bars et centres commerciaux. Potelet et pied lestés. Finition noire.

Matière : Acier inoxydable
Visuel : Recto-verso
Poids : 7.75 kg (Pied et potelet)
Fixation du visuel : Fourreau haut sur traverse et oeillets bas

Traverse 1000 mm	UB214-1000	☒ 1140 (l) mm
Traverse 1500 mm	UB214-1500	☒ 1940 (l) mm
Traverse 2000 mm	UB214-2000	☒ 2440 (l) mm
Pied	UB214B	☒ 360 (Ø) mm
Potelet	UB214P	☒ 960 (h) mm
Attaches (paires)	UB214-SC	

Stowaway



Extrêmement portable et léger, ce chevalet se déploie en quelques secondes pour obtenir sa forme ovale. Assemblage sans outils.

Matière : Tige ressort acier
Visuel : Recto-verso
Fixation du visuel : Ganses élasthanne noire ou blanche
Fixation au sol : 4 sardines (incluses)

Stowaway 1400 mm	UB736-03A	700 (h) x 1420 (l) x 400/480 (p) mm
Stowaway 1700 mm	UB736-02A	850 (h) x 1720 (l) x 400/480 (p) mm
Stowaway 2000 mm	UB736-01A	1000 (h) x 2020 (l) x 400/480 (p) mm

Existe en 3 dimensions



Ouverture instantanée



Tenue interne par bandes velcro



Transport dans un sac compact

Sac de transport inclus



Tenue latérale par velcro

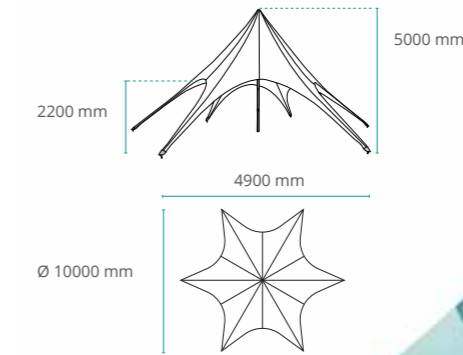
Rainbow



Support de communication ultra-compact, léger et robuste s'il est ancré au sol. Les tiges flexibles permettent de suivre les mouvements du vent pour des performances optimales.

Matière : Tige en fibre de verre, embouts plastique
Visuel : Recto-verso
Fixation du visuel : Ganses élasthanne noire ou blanche
Fixation au sol : 4 sardines (incluses)

Rainbow Large	RNB-03	1219 (h) x 2438 (l) x 609 (p)
---------------	--------	-------------------------------



Forme originale qui attire le regard

Le canopi est solidement fixé par des pieds ancrés dans le sol

Canopi 5m disponible en 2 coloris ou en impression personnalisée

La structure et les fixations sont livrées en sacs



6 piquets inclus

Star Tent



Tente de forme étoilée à 6 côtés soutenue par un mât télescopique, offrant à la fois un vaste espace de communication et un abri pour vos invités. Impression personnalisée du canopi en option.

Matière : Aluminium
Visuel : Recto seul
Fixation du visuel : Vissé au connecteur
Résistance au vent : Jusqu'à 45 km/h
Sac : 2 sacs (inclus)

Star Tent	ST510-XAF	5000 (h) x 10000 (l) x 1000 (p) mm
Canopi	ST510-CTW/B	Coloris: Blanc / Noir



Zoom+ Arch

Embase lestable et empilable pour un maximum de stabilité

Egalement disponible avec un visuel grand format



Embase carrée disponible pour une utilisation intérieure



Poignée pour faciliter le transport

Zoom+ Arch



Ce drapeau en forme d'arcade est parfaitement adapté pour définir des entrées lors de manifestations sportives ou événementielles. Utilisation recommandée avec 2 embases empilées de chaque côté (en option).

Matière : Mât en fibre de verre GRP - embouts acier chromés, crochet plastique
Visuel : Recto seul
Fixation du visuel : Ganse
Résistance au vent : Jusqu'à 19 km/h

Zoom+ Arch	ZOOM+ARCH	⊗ 2500/3000 (h) x 4000 (l) mm *
Embase plastique superposable (en option)	UF-ZMSWB	⊗ 162,5 (h) x 642 (l) mm
Embase carrée 12,5 kg pour une utilisation intérieure (en option)	UF-ZMSQ-12	⊗ 120 (h) x 450 (l) x 450 (p) mm

*La hauteur et la largeur peuvent varier en fonction de la taille et de la forme du visuel



Voile fixée avec crochet plastique



Base lestable avec eau



Embase carrée pour utilisation en intérieur

Livré avec 1 mât à élastique en 6 parties, 2 tiges d'embase et crochets



Zoom Feather


Nouvelle version des mâts (même gabarit que les précédents)



Drapeau de forme plume très populaire. Idéal pour les expositions et événements intérieurs ou extérieurs. A compléter avec un large choix d'embases selon l'utilisation souhaitée.

Matière : Aluminium, fibre de verre (UB717-C200)
 Aluminium, acier (UB724-MINI-C330-C400-C500)
Visuel : Recto seul ou Recto-verso
Fixation du visuel : Ganse
Résistance au vent : Jusqu'à 29 km/h

Zoom Feather 2,03 m	UB724-MINI-01	⊗ 2030 (h) x 550 (l) mm
Zoom Feather 2,40 m	UB717-C200-01	⊗ 2400 (h) x 550 (l) mm
Zoom Feather 3,08 m	UB724-C330-01	⊗ 3080 (h) x 780 (l) mm
Zoom Feather 3,51 m	UB724-C400-01	⊗ 3510 (h) x 880 (l) mm
Zoom Feather 4,65 m	UB724-C500-01	⊗ 4650 (h) x 880 (l) mm



Mât aluminium avec élastique



Fixation de la voile avec crochet

Sac de transport inclus



Plus de 4 m de haut !

Le drapeau le plus demandé !



Zoom Quill Nouvelle version des mâts (même gabarit que les précédents)




Drapeau de forme goutte d'eau, idéal pour les expositions et événements intérieurs ou extérieurs. À compléter avec un large choix d'embases selon l'utilisation souhaitée.

Matière : Aluminium, fibre de verre
Visuel : Recto seul ou Recto-verso
Fixation visuel : Ganse
Résistance au vent : Jusqu'à 29 km/h


Zoom Quill 1,90 m	UB717-C200-01	1900 (h) x 760 (l) mm
Zoom Quill 2,54 m	UB717-C330-01	2540 (h) x 760 (l) mm
Zoom Quill 3,23 m	UB717-C400-01	3230 (h) x 1140 (l) mm
Zoom Quill 4,60 m	UB717-C500-01	4600 (h) x 1290 (l) mm

Disponible avec visuel recto-verso

Idéal pour équiper vos points de vente



Très large surface visible




Zoom Edge Nouvelle version des mâts (même gabarit que les précédents)



Drapeau de forme rectangulaire offrant une large surface de communication. À compléter avec un large choix d'embases selon l'utilisation souhaitée.

Matière : Aluminium
Visuel : Recto seul ou Recto-verso
Fixation du visuel : Ganse
Résistance au vent : Jusqu'à 29 km/h

Zoom Edge 1,95 m	UB751-C200-01	1950 (h) x 660 (l) mm
Zoom Edge 2,89 m	UB751-C330-01	2890 (h) x 820 (l) mm
Zoom Edge 3,91 m	UB751-C400-01	3915 (h) x 820 (l) mm



Mât aluminium avec élastique



Shimmer



Drapeau télescopique économique avec embase noire lestable incluse. Hauteur ajustable jusqu'à 3 m. Sacs de transport en option.

Matière : Mât aluminium, embase plastique
Mât : Télescopique (1540/2850 mm)
Visuel : Recto seul
Fixation du visuel : Ganse imprimée
Capacité réservoir : 14 litres
Résistance au vent : Jusqu'à 29 km/h

Shimmer	WD102-01	1620/3000 (h) x 630 (l) x 385 (p) mm
---------	----------	--------------------------------------

Accessoires :

Sac sans tube	AB120D	1580 (h) x 155 (Ø) mm
Sac avec tube	AB120DM	1580 (h) x 155 (Ø) mm

Wind Dancer



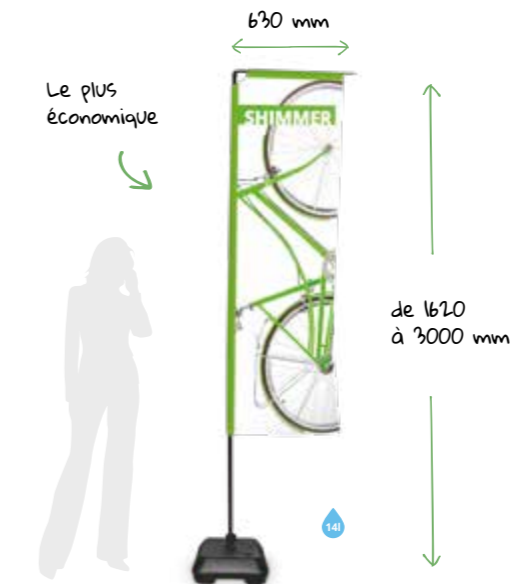
Drapeau télescopique, idéal pour les promotions extérieures à fort impact visuel. Embase lestable avec de l'eau ou du sable pour une stabilité optimale. Sacs de transport disponibles en option.

Matière : Mât aluminium, embase plastique
Mât : Télescopique
Visuel : Recto seul ou Recto-verso
Fixation du visuel : Oeillets
Capacité réservoir : 66 litres
Résistance au vent : Jusqu'à 29 km/h


Wind Dancer	WD105	2900/4170/5300 (h) x 1000 (l) x 1000 (p) mm
-------------	-------	---

Accessoires :

Sacs (mât et pied)	AB105-C
--------------------	---------




Le plus économique



Le plus grand des drapeaux

Mistral



Drapeau de potence ou mural, résistant aux intempéries, parfait pour la promotion d'événements en milieu urbain.

Matière : Tubes en fibre de verre GRP, aluminium
Tubes : Hauteur ajustable
Visuel : Recto-verso
Fixation du visuel : Fourreau
Résistance au vent : Jusqu'à 40 km/h

Mistral	UB725-01	Jusqu'à 2000 (h) x 890 (l) mm
---------	----------	-------------------------------

*fixations murales non fournies

NB: Dans le cas de l'utilisation d'un visuel en bâche, nous recommandons d'y créer des fentes coupe-vent pour réduire la pression du vent sur le visuel et prolonger sa durée de vie.



Fixation possible sur un poteau ou un mur

Collier de serrage (Ø 300mm max)

Street Flag



Le support publicitaire idéal pour une utilisation itinérante !
Parfaitement adapté pour promouvoir des événements et des actions d'organisations humanitaires, pour signaler votre présence lors de salons ou pour organiser un groupe de visite !
Ce sac à dos, robuste et léger à la fois, peut être utilisé avec quatre formes de drapeau différentes, créées à partir des mâts fournis.

Matière : Sac à dos en nylon renforcé, mâts en composite de carbone
Visuel : Recto seul
Fixation du visuel : Ganse ou œillets (X-banner)
Formes de visuel : Feather - Quill - Shimmer - X-banner

Street Flag	UF-ZMSTF-01	📏 540 (h) x 310 (l) x 80 (p) mm
-------------	-------------	---------------------------------



Système de fixation des mâts renforcé



Rangement pour les mâts et tiges



Bretelles renforcées, ceinture réglable et poche filet sur les côtés



Compartiment zippé pour ranger les visuels

Un seul sac peut être utilisé avec 4 formes de voiles !




Impressions et confections sur-mesure

Pour vous garantir des visuels de qualité et adaptés à toutes les utilisations, nous avons sélectionné pour vous un large choix de supports d'impressions.
Du patronage à la finition, nous vous garantissons une tenue et une qualité de confection optimale.

Si vous souhaitez un format spécial, des confections ou finitions particulières, nous vous invitons à contacter l'un de nos conseillers pour obtenir un devis sur-mesure.

Vous trouverez ci-dessous des suggestions de formats de visuels fréquemment utilisés.



Barrières de sécurité

Fixation par œillets (sandow non fournis)

Visuel barrière de sécurité 1000 (h) x 2000 (l) mm	G-SBA-10X20-PS
Visuel barrière de sécurité 1100 (h) x 2000 (l) mm	G-SBA-11X20-PS
Visuel barrière de sécurité 1100 (h) x 2200 (l) mm	G-SBA-11X22-PS
Visuel barrière de sécurité 1100 (h) x 2500 (l) mm	G-SBA-11X25-PS



Drapeau horizontal

Sangle renfort + anneaux demi rond

Visuel drapeau horizontal 800 (h) x 1200 (l) mm	G-HCF-08X12-FK
Visuel drapeau horizontal 1000 (h) x 1500 (l) mm	G-HCF-10X15-FK
Visuel drapeau horizontal 1200 (h) x 1800 (l) mm	G-HCF-12X18-FK
Visuel drapeau horizontal 1500 (h) x 2250 (l) mm	G-HCF-15X22-FK
Visuel drapeau horizontal 2000 (h) x 3000 (l) mm	G-HCF-20X30-FK

Nombreuses formes possibles



Pavillon vertical

Fourreau haut + renfort + sangles + œillet en haut à gauche + anneau demi-rond en bas à gauche

Visuel pavillon vertical 800 (h) x 2500 (l) mm	G-VPF-25X80-FK
Visuel pavillon vertical 1000 (h) x 3000 (l) mm	G-VPF-30X10-FK
Visuel pavillon vertical 1200 (h) x 4000 (l) mm	G-VPF-40X12-FK
Visuel pavillon vertical 1500 (h) x 5000 (l) mm	G-VPF-50X15-FK